



T-801

Wired Magnetic Keyboard

EN ENGLISH	01
ES ESPAÑOL	04
DE DEUTSCH	07
FR FRANÇAIS	10
CH 中文	13
AR العربية	16
PL POLSKI	19
UA УКРАЇНСЬКА	22
RU РУССКИЙ	25

Thank you for choosing Provee Gaming! Please read the user manual carefully before using the product.

Product Parameters

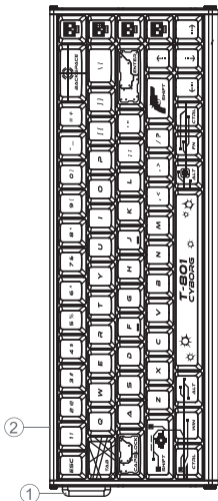
Material: Aluminium
 Keycaps material: PBT
 Number of keys: 68
 Switches type: KTT AquaPrime Magnetic
 Key life: 100 million keystrokes
 Response time: 8000Hz/s
 Operating voltage: 5V
 Port: Type-C
 Connection type: USB
 Cable length: 1.6m
 Compatible OS: Windows, Linux, MacOS
 Product size: 314x110kx40mm
 Weight: 1245g

Package

- Keyboard x1
- Cable Type-C (1.6m) x1
- Key ring x1
- Warranty card x1
- User manual x1
- Stickers x1

Product details

1. Keyring attachment
2. Type-C



Product details

Connect the keyboard to the computer's USB port using the included cable.

FN control

Combination key	Windows compatibility	MacOS compatibility
FN + space key	Long press for 3 seconds to restore factory settings	Long press for 3 seconds to restore factory settings Note: All keys flash white light three times
FN + A	Switch to the Mac system	Switch to Mac system Note: Default is WIN system. The white light will flash three times upon successful switching
FN + S	Switch to the Windows system	Switch to the Windows system
FN + Left CTRL	The number pad 1-= key switches to F1-F12 (press again to switch back)	Switch the number pad 1-= to F1-F12 (press again to switch back) Note: The default at factory is number pad
FN + L_Win	Lock the Win key	This feature is not available
FN + !	F1	F1
FN + 2@	F2	F2
FN + 3#	F3	F3
FN + 4¥	F4	F4
FN + 5%	F5	F5
FN + 6^	F6	F6
FN + 7&	F7	F7
FN + 8*	F8	F8
FN + 9(F9	F9
FN + 0)	F10	F10
FN + "-_"	F11	F11
FN + "+="	F12	F12
FN + ESC	`	`
FN + SHIFT + ESC	~	~

FN + pgUp	Prtsc	Prtsc
FN + pgDn	Pause	Pause
FN + HOME	Ins	Ins
FN + DEL	End	End

Backlight Control

Combination key	Function description	Note
FN +	Main backlight effect switching	22 effects: Rainbow → Red → Orange → Yellow → Green → Turquoise → Blue → Purple → White
FN + ↔	Main backlight color switching	On/Off or Power-Saving Mode
FN + X	Keyboard Light Switch / Power Saving Mode Switch	Turn on/off backlight, switch to power-saving mode
FN + ↑	Main backlight brightness increased	Five-level adjustment; when reaching the limit, the full-back white light flashes three times
FN + ↓	Main backlight brightness reduced	Five-step adjustment
FN + ←	Light effect direction adjustment	Switch the direction of the light effect flow
FN + [{	Light speed decreases	Five-step adjustment
FN +]}	Light speed increases	Five-step adjustment

PC Software

1. Go to the manufacturer's website using the QR code.
2. Install the official PC Software on your computer.
3. Launch the PC Software and start using it.



Download
PC Software

Warning

- Do not disassemble the device or attempt to service it yourself.
- Avoid overheating and do not use the device in high-temperature environments.
- Do not allow liquids to come into contact with the product.

Failure to observe the operating instructions may result in malfunctioning of the product and void the warranty.

Gracias por elegir Proove Gaming! Lea atentamente el manual de usuario antes de utilizar el producto.

Parámetros del producto

Material: aluminio

Material de la tapa: PBT

Número de teclas: 68

Tipo de interruptor: KTT AquaPrime Magnetic

Duración de las teclas: 100 millones de pulsaciones

Tiempo de respuesta: 8000Hz/s

Tensión de funcionamiento: 5V

Puerto: Type-C

Longitud del cable: 1,6m

Compatible OS: Windows, Linux, MacOS

Tamaño del producto: 314x110x40mm

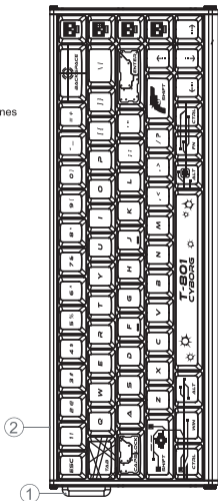
Peso: 1245g

Paquete

- Teclado x1
- Cable tipo C (1.6m) x1
- Llavero x1
- Tarjeta de garantía x1
- Manual de usuario x1
- Pegatinas x1

Detalles del producto

1. Accesorio para llavero
2. Type-C



Funcionamiento del dispositivo

Conecte el teclado al puerto USB del ordenador con el cable incluido.

Control FN

Combination key	Compatibilidad Windows	Compatibilidad MacOS
FN + espacio	Long press for 3 seconds to restore factory settings	Mantener 3 seg para restaurar. Nota: teclas parpadean 3 veces en blanco
FN + A	Cambiar al sistema Mac	Predeterminado es WIN. Luz blanca parpadea 3 veces
FN + S	Cambiar al sistema Windows	Valor de fábrica: teclado numérico
FN + Left CTRL	Alternar F1–F12	Presionar de nuevo para regresar
FN + L_Win	Bloquear tecla Win	Función no disponible en MacOS
FN + !	F1	F1
FN + 2@	F2	F2
FN + 3#	F3	F3
FN + 4¥	F4	F4
FN + 5%	F5	F5
FN + 6^	F6	F6
FN + 7&	F7	F7
FN + 8*	F8	F8
FN + 9(F9	F9
FN + 0)	F10	F10
FN + "-_"	F11	F11
FN + "+="	F12	F12
FN + ESC	`	`
FN + SHIFT + ESC	~	~

FN + pgUp	Prtsc	Prtsc
FN + pgDn	Pause	Pause
FN + HOME	Ins	Ins
FN + DEL	End	End

Control de retroiluminación

Combination key	Descripción de función	Nota
FN +	Cambiar efecto principal de retroiluminación	Ciclo 18+4 efectos. Secuencia: Arcoiris→Rojo→Naranja→Amarillo→Verde→Cian→Azul→Púrpura→Blanco
FN + →	Cambiar color de retroiluminación	Encender/Apagar o modo ahorro
FN + X	Interruptor luz / Modo ahorro de energía	5 niveles, blanco parpadea 3 veces
FN + ↑	Aumentar brillo	Ajuste 5 niveles
FN + ↓	Reducir brillo	Ajuste 5 niveles
FN + ←	Ajuste de la dirección del efecto de luz	Cambia la dirección del flujo del efecto de luz
FN + [{	Reducir velocidad	Ajuste 5 pasos
FN +]}	Aumentar velocidad	Ajuste 5 pasos

Software del teclado

1. Accede al sitio web del fabricante utilizando el código QR.
2. Instale la aplicación oficial en su ordenador.
3. Inicie la aplicación y comience a utilizarla.



Download
PC Software

Advertencia

- No desmonte el dispositivo ni intente repararlo usted mismo.
- Evite el sobrecalentamiento y no utilice el dispositivo en entornos con altas temperaturas.
- No permita que los líquidos entren en contacto con el producto.

El incumplimiento de las instrucciones de uso puede provocar el mal funcionamiento del producto y anular la garantía.

Vielen Dank, dass Sie sich für Proove Gaming entschieden haben! Bitte lesen Sie das Benutzerhandbuch sorgfältig durch, bevor Sie das Produkt verwenden,

Produkt-Parameter

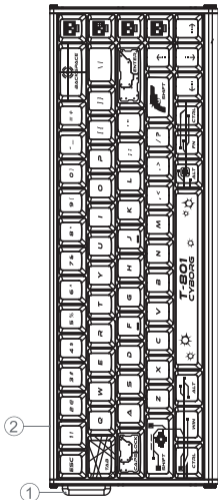
Material: Aluminium
 Kappenmaterial: PBT
 Anzahl der Tasten: 68
 Schaltertyp: KTT AquaPrime Magnetic
 Tastenlebensdauer: 100 Millionen Anschläge
 Reaktionszeit: 8000Hz/s
 Betriebsspannung: 5V
 Anschluss: Type-C
 Kabellänge: 1,6m
 Kompatible OS: Windows, Linux, MacOS
 Produktgröße: 314x110x40mm
 Gewicht: 1245g

Paket

- Tastatur x1
- Kabel Typ C (1,6m) x1
- Schlüsselring x1
- Garantiekarte x1
- Bedienungsanleitung x1
- Aufkleber x1

Einzelheiten zum Produkt

1. Schlüsselringbefestigung
2. Type-C



Produktbetrieb

Schließen Sie die Tastatur mit dem mitgelieferten Kabel an den USB-Anschluss des Computers an.

FN-Steuerung

Tastenkombination	Windows-Kompatibilität	MacOS-Kompatibilität
FN + Leertaste	3 Sek. gedrückt halten, um Werkseinstellungen wiederherzustellen	Hinweis: Tasten blinken 3× weiß
FN + A	Zum Mac-System wechseln	Standard ist WIN. Weiße LED blinkt 3×
FN + S	Zum Windows-System wechseln (1=F1–F12)	Werkseinstellung: Nummernblock
FN + Left CTRL	F1–F12 umschalten	Nochmal drücken zum Zurückwechseln
FN + L_Win	Win-Taste sperren	Funktion in MacOS nicht verfügbar
FN + 1!	F1	F1
FN + 2@	F2	F2
FN + 3#	F3	F3
FN + 4¥	F4	F4
FN + 5%	F5	F5
FN + 6^	F6	F6
FN + 7&	F7	F7
FN + 8*	F8	F8
FN + 9(F9	F9
FN + 0)	F10	F10
FN + "-_"	F11	F11
FN + "+="	F12	F12
FN + ESC	`	`
FN + SHIFT + ESC	~	~

FN + pgUp	Prtsc	Prtsc
FN + pgDn	Pause	Pause
FN + HOME	Ins	Ins
FN + DEL	End	End

Steuerung der Beleuchtung

Tastenkombination	Funktionsbeschreibung	Hinweis
FN +	Beleuchtungseffekt wechseln	22 Effekte in Folge: Regenbogen →Rot→Orange→Gelb→Grün→ Cyan→Blau→Violett→Weiß
FN + →	Beleuchtungsfarbe wechseln	Ein/Aus oder Energiesparmodus
FN + X	Licht-Schalter / Energiesparmodus	5 Stufen, Weiß blinkt 3×
FN + ↑	Helligkeit erhöhen	5-Stufen-Anpassung
FN + ↓	Helligkeit verringern	5-Stufen-Anpassung
FN + ←	Einstellung der Richtung des Lichteffekts	Ändern Sie die Richtung des Lichteffekts
FN + [{	Geschwindigkeit verringern	5-Schritt-Anpassung
FN +]}	Geschwindigkeit erhöhen	5-Schritt-Anpassung

Tastatur-Software

1. Rufen Sie die Website des Herstellers über den QR-Code auf.
2. Installieren Sie die offizielle App auf Ihrem Computer.
3. Starten Sie die App und beginnen Sie mit der Nutzung.



Download
PC Software

Warning

- Zerlegen Sie das Gerät nicht und versuchen Sie nicht, es selbst zu reparieren.
- Vermeiden Sie Überhitzung und verwenden Sie das Gerät nicht in Umgebungen mit hohen Temperaturen.
- Das Produkt darf nicht mit Flüssigkeiten in Berührung kommen.

Die Nichtbeachtung der Bedienungsanleitung kann zu Fehlfunktionen des Produkts führen und die Garantie ungültig machen.

Merci d'avoir choisi Proove Gaming! Veuillez lire attentivement le manuel d'utilisation avant d'utiliser le produit.

Paramètres du produit

Matériau: aluminium

Matériau du capuchon: PBT

Nombre de touches: 68

Type de switches: KTT AquaPrime Magnetic

Durée de vie des touches: 100 millions de frappes

Temps de réponse: 8000Hz/s

Tension de fonctionnement: 5V

Port: Type-C

Longueur du câble: 1.6m

Systèmes compatibles: Windows, Linux, MacOS

Taille du produit: 314x110x40mm

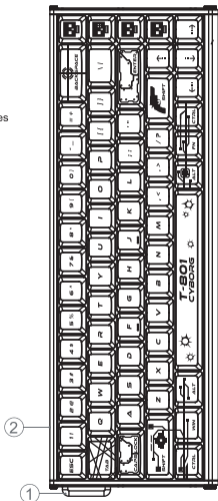
Poids: 1245g

Paquet

- Clavier x1
- Câble Type-C (1,6m) x1
- Porte-clés x1
- Carte de garantie x1
- Manuel d'utilisation x1
- Autocollants x1

Détails du produit

1. Attache pour porte-clés
2. Type-C



Fonctionnement de l'appareil

Connectez le clavier au port USB de l'ordinateur à l'aide du câble fourni.

Commande FN

Combinaison	Compatibilité Windows	Compatibilité macOS
FN + Espace	Maintenir 3 sec pour restaurer paramètres d'usine	Remarque : les touches clignotent 3× en blanc
FN + A	Basculer vers le système Mac	Par défaut : WIN. LED blanche clignote 3×
FN + S	Basculer vers le système Windows (1=F1–F12)	Par défaut : pavé numérique
FN + Left CTRL	Alternier F1–F12	Appuyer encore pour revenir
FN + L_Win	Verrouiller la touche Win	Fonction non disponible sur macOS
FN + 1!	F1	F1
FN + 2@	F2	F2
FN + 3#	F3	F3
FN + 4¥	F4	F4
FN + 5%	F5	F5
FN + 6^	F6	F6
FN + 7&	F7	F7
FN + 8*	F8	F8
FN + 9(F9	F9
FN + 0)	F10	F10
FN + "-_ "	F11	F11
FN + "+="	F12	F12
FN + ESC	`	`
FN + SHIFT + ESC	~	~

FN + pgUp	Prtsc	Prtsc
FN + pgDn	Pause	Pause
FN + HOME	Ins	Ins
FN + DEL	End	End

Commande du rétroéclairage

Combinaison	Description de fonction	Remarque
FN +	Changer l'effet de rétroéclairage	22 effets : Arc-en-ciel→Rouge→Orange→Jaune→Vert→Cyan→Bleu→Violet→Blanc
FN + →	Changer la couleur du rétroéclairage	Marche/Arrêt ou mode économie d'énergie
FN + X	Interrupteur lumière / Mode économie	5 niveaux, blanc clignote 3×
FN + ↑	Augmenter la luminosité	Ajustement 5 niveaux
FN + ↓	Réduire la luminosité	Ajustement 5 niveaux
FN + ←	Réglage de la direction de l'effet lumineux	Changer la direction du flux de l'effet lumineux
FN + [{	Réduire la vitesse	Ajustement 5 étapes
FN +]}	Augmenter la vitesse	Ajustement 5 étapes

Logiciel pour clavier

1. Accédez au site Web du fabricant à l'aide du code QR.
2. Installez l'application officielle sur votre ordinateur.
3. Lancez l'application et commencez à l'utiliser.



Download
PC Software

Avertissement

- Ne démontez pas l'appareil et n'essayez pas de le réparer vous-même.
- Évitez toute surchauffe et n'utilisez pas l'appareil dans des environnements à température élevée.
- Ne laissez pas de liquides entrer en contact avec le produit.

Le non-respect des instructions d'utilisation peut entraîner un dysfonctionnement du produit et annuler la garantie.

感谢您选择 Proove Gaming! 请在使用前仔细阅读用户手册。

产品参数

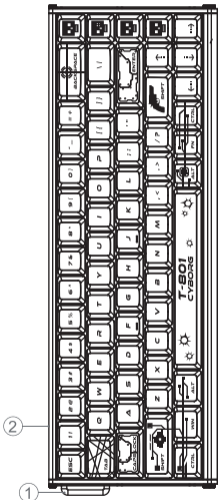
材质: 铝
 键帽材质: PBT
 按键数: 68
 轴体类型: KTT AquaPrime Magnetic
 按键寿命: 1亿次按键
 响应时间: 8000Hz/s
 操作电压: 5V
 连接端口: Type-C
 连接线长度: 1.6m
 兼容操作系统: Windows, Linux, MacOS
 产品尺寸: 314x110x40mm
 重量: 1245g

包装内容

- 键盘 x1
- Type-C 数据线 (1.6m) x1
- 钥匙扣 x1
- 保修卡 x1
- 用户手册 x1
- 贴纸 x1

产品详情

1. 钥匙扣附件
2. Type-C



产品操作

使用随附线缆将键盘连接至电脑USB端口。

FN功能控制

组合键	Windows 兼容性	macOS 兼容性
FN + 空格	长按 3 秒恢复出厂设置	注意：按键白灯闪烁 3 次
FN + A	切换到 Mac 系统	默认 WIN，白灯闪 3 次
FN + S	切换到 Windows 系统 (1=F1-F12)	默认：数字键盘
FN + 左 Ctrl	切换 F1-F12	再次按下返回
FN + Win	锁定 Win 键	macOS 不支持此功能
FN + 1!	F1	F1
FN + 2@	F2	F2
FN + 3#	F3	F3
FN + 4¥	F4	F4
FN + 5%	F5	F5
FN + 6^	F6	F6
FN + 7&	F7	F7
FN + 8*	F8	F8
FN + 9(F9	F9
FN + 0)	F10	F10
FN + "-_"	F11	F11
FN + "+="	F12	F12
FN + ESC	`	`
FN + SHIFT + ESC	~	~
FN + pgUp	Prtsc	Prtsc
FN + pgDn	Pause	Pause

FN + HOME	Ins	Ins
FN + DEL	End	End

背光调节

组合键	功能说明	注意
FN +	切换背光效果	22 种效果顺序：彩虹→红→橙→黄→绿→青→蓝→紫→白
FN + →	切换背光颜色	开/关 或 省电模式
FN + X	灯光开关 / 省电模式	5 级调节，白灯闪 3 次
FN + ↑	增加亮度	5 级调节
FN + ↓	降低亮度	5 级调节
FN + ←	光效方向调整	切换光效流动的方向
FN + {	降低速度	5 步调节
FN + }	增加速度	5 步调节

键盘应用

1. 扫描二维码访问制造商官网。
2. 在电脑上安装官方应用程序。
3. 启动应用程序开始使用。



Download
PC Software

警告

- 请勿自行拆卸或维修本设备。
- 避免过热，勿在高温环境使用。
- 请勿让液体接触产品。

未遵守操作说明可能导致产品故障并使保修失效。

شكراً لاختيارك Prove Gaming! يرجى قراءة دليل المستخدم بعناية قبل استخدام المنتج.

معلومات المنتج

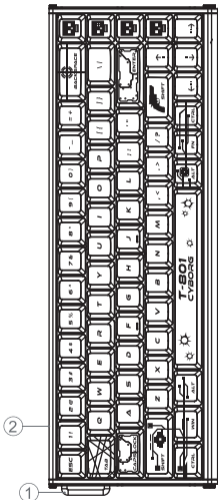
- المادة: الألومنيوم
- مادة الغطاء: PBT
- عدد المفاتيح: 68
- نوع المفاتيح: KTT AquaPrime Magnetic
- عمر المفاتيح 10 مليون ضغطة مفاتيح
- زمن الاستجابة: 8000Hz/s
- جهد التشغيل: 5V
- المنفذ: Type-C
- طول الكابل: 1.6m
- أنظمة التشغيل المتوافقة: Windows, Linux, MacOS
- حجم المنتج: 314x110x40mm
- الوزن: 1245g

علية

- لوحة مفاتيح 1x
- كابل (1.6m) Type-C 1x
- بطاقة الضمان 1x
- دليل المستخدم 1x
- ملصقات 1x

تفاصيل المنتج

1. ملحق حلقة المفاتيح
2. Type-C



تشغيل المنتج

قم بتوصيل لوحة المفاتيح بمنفذ USB بالكمبيوتر باستخدام الكبل المرفق.

التحكم FN

مفاتيح الاختصار	توافق Windows	توافق macOS
فاسم + FN	اضغط مطولاً 3 ثوانٍ لاستعادة إعدادات المصنع	ملاحظة: الأضواء البيضاء تومض 3 مرات
FN + A	التبديل إلى نظام Mac	افتراضياً WIN، الضوء الأبيض يومض 3 مرات
FN + S	التبديل إلى نظام Windows (F1-F12=1)	افتراضياً: لوحة الأرقام
رسالة FN + Ctrl	التبديل بين F1-F12	اضغط مرة أخرى للعودة
FN + Win	قفل مفتاح Win	هذه الوظيفة غير متاحة على macOS
FN + !	F1	F1
FN + 2@	F2	F2
FN + 3#	F3	F3
FN + 4 ¥	F4	F4
FN + 5%	F5	F5
FN + 6^	F6	F6
FN + 7&	F7	F7
FN + 8*	F8	F8
FN + 9(F9	F9
FN + 0)	F10	F10
FN + "-_"	F11	F11
FN + "+="	F12	F12
FN + ESC	·	·
FN + SHIFT + ESC	~	~

Prtsc	Prtsc	FN + pgUp
Pause	Pause	FN + pgDn
Ins	Ins	FN + HOME
End	End	FN + DEL

التحكم في الإضاءة الخلفية

ملاحظات	وصف الوظيفة	مفتاح الاختصار
22 تأثيرًا بالترتيب: قوس قزح—أحمر← برتقالي—أصفر←أخضر←سماوي← أزرق←بنفسجي←أبيض	تغيير تأثير الإضاءة الخلفية	FN +
تشغيل/إيقاف أو وضع توفير الطاقة	تغيير لون الإضاءة	FN + →
5 مستويات، الضوء الأبيض يومض 3 مرات	مفتاح الإضاءة / وضع التوفير	FN + X
تعديل 5 مستويات	زيادة السطوع	FN + ↑
تعديل 5 مستويات	خفض السطوع	FN + ↓
تغيير اتجاه تدفق تأثير الضوء	ضبط اتجاه تأثير الضوء	FN + ←
تعديل 5 خطوات	خفض السرعة	FN + {
تعديل 5 خطوات	زيادة السرعة	FN + }

تطبيق لوحة المفاتيح

1. انتقل إلى موقع الويب الخاص بالشركة المصنعة باستخدام رمز الاستجابة السريعة.
2. قم بتنصيب التطبيق الرسمي على جهاز الكمبيوتر الخاص بك.
3. قم بتشغيل التطبيق وابدأ في استخدامه.

تَحذِير

- لا تقم بتفكيك الجهاز أو محاولة إصلاحه بنفسك.
- تجنب ارتفاع درجة الحرارة ولا تستخدم الجهاز في بيئات ذات درجات حرارة عالية.
- لا تسمح للسوائل بالاتصال بالمنفذ.

الغد يؤدي عدم اتباع تعليمات الاستخدام إلى حدوث خلل في المنتج وإبطال الضمان.



Download
PC Software

Dziękujemy za wybranie Proove Gaming! Przed rozpoczęciem korzystania z produktu należy uważnie przeczytać instrukcję obsługi.

Parametry produktu

Materiał: aluminium

Materiał nasadki: PBT

Liczba klawiszy: 68

Typ przełączników: KTT AquaPrime Magnetic

Żywotność klawiszy: 100 milionów naciśnień

Czas reakcji: 8000Hz/s

Napięcie robocze: 5V

Port: Type-C

Długość kabla: 1,6m

Kompatybilne SO: Windows, Linux, MacOS

Rozmiar produktu: 314x110x40mm

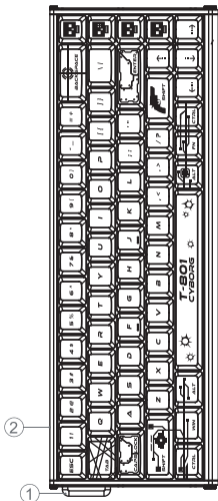
Waga: 1245g

Zawartość opakowania

- Klawiatura x1
- Kabla Type-C (1,6m) x1
- Brelok x1
- Karta gwarancyjna x1
- Instrukcja obsługi x1
- Naklejki x1

Szczegóły produktu

1. Mocowanie breloka
2. Type-C



Obsługa produktu

Podłącz klawiaturę do portu USB komputera za pomocą dołączonego kabla.

Sterowanie FN

Kombinacja klawiszy	Zgodność z Windows	Zgodność z macOS
FN + Spacja	Przytrzymaj 3 sek., aby przywrócić ustawienia fabryczne	Uwaga: klawisze migają 3× na biało
FN + A	Przełącz na system Mac	Domyślnie WIN, białe światło miga 3×
FN + S	Przełącz na system Windows (1 = F1–F12)	Domyślnie: klawiatura numeryczna
FN + Left CTRL	Przełączanie między F1–F12	Naciśnij ponownie, aby wrócić
FN + L_Win	Zablokuj klawisz Win	Funkcja niedostępna w macOS
FN + 1!	F1	F1
FN + 2@	F2	F2
FN + 3#	F3	F3
FN + 4¥	F4	F4
FN + 5%	F5	F5
FN + 6^	F6	F6
FN + 7&	F7	F7
FN + 8*	F8	F8
FN + 9(F9	F9
FN + 0)	F10	F10
FN + "-_ "	F11	F11
FN + "+="	F12	F12
FN + ESC	`	`
FN + SHIFT + ESC	~	~

FN + pgUp	Prtsc	Prtsc
FN + pgDn	Pause	Pause
FN + HOME	Ins	Ins
FN + DEL	End	End

Sterowanie podświetleniem

Kombinacja klawiszy	Opis funkcji	Uwagi
FN +	Zmiana efektu podświetlenia	22 efekty w kolejności: Tęcza → Czerwony → Pomarańczowy → Żółty → Zielony → Turkusowy → Niebieski → Fioletowy → Biały
FN + →	Zmiana koloru podświetlenia	Włącz/Wyłącz lub tryb oszczędzania energii
FN + X	Przełącznik światła / Tryb oszczędzania energii	5 poziomów, białe światło miga 3x
FN + ↑	Zwiększenie jasności	Regulacja 5 poziomów
FN + ↓	Zmniejszenie jasności	Regulacja 5 poziomów
FN + ←	Regulacja kierunku efektu świetlnego	Zmiana kierunku przepływu efektu świetlnego
FN + [{	Zmniejszenie prędkości	Regulacja 5 kroków
FN +]}	Zwiększenie prędkości	Regulacja 5 kroków

Aplikacja klawiatury

1. Przejdź do strony internetowej producenta, korzystając z kodu QR.
2. Zainstaluj oficjalną aplikację na komputerze.
3. Uruchom aplikację i zacznij z niej korzystać.



Download
PC Software

Ostrzeżenie

- Nie należy demontować urządzenia ani próbować samodzielnie go naprawiać.
- Należy unikać przegrzania i nie używać urządzenia w środowiskach o wysokiej temperaturze.
- Nie należy dopuścić do kontaktu produktu z płynami.

Nieprzestrzeganie instrukcji obsługi może spowodować nieprawidłowe działanie produktu i unieważnienie gwarancji.

Дякуємо, що обрали Proove Gaming! Будь ласка, уважно прочитайте посібник користувача перед використанням продукту.

Параметри продукту

Матеріал: алюміній

Матеріал кейкапів: PBT

Кількість клавіш: 68

Тип перемикачів: KTT AquaPrime Magnetic

Термін служби клавіш: 100 мільйонів натискань

Час відгуку: 8000Гц/с

Робоча напруга: 5V

Порт: Туре-C

Довжина кабелю: 1,6м

Сумісні ОС: Windows, Linux, MacOS

Розмір продукту: 314x110x40мм

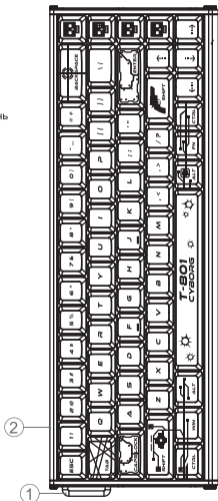
Вага: 1245г

Комплектація

- Клавіатура x1
- Кабель Туре-C (1,6м) x1
- Брелок x1
- Гарантійний талон x1
- Посібник користувача x1
- Наліпки x1

Деталі продукту

1. Кріплення для ключів
2. Туре-C



Експлуатація пристрою

Підключіть клавіатуру до USB-порту комп'ютера за допомогою кабелю, що входить до комплекту.

FN-керування

Комбінація клавiш	Сумісність з Windows	Сумісність з macOS
FN + Пробiл	Утримуй 3 сек., щоб відновити заводські налаштування	Примітка: клавiші блимають 3× білим
FN + A	Перемкнути на систему Mac	За замовчуванням WIN, біле світло блимає 3×
FN + S	Перемкнути на систему Windows (1 = F1–F12)	Стандартно: цифрова клавіатура
FN + Left CTRL	Перемикання між F1–F12	Натисни знову, щоб повернути
FN + L_Win	Заблокувати клавiшу Win	Функція недоступна в macOS
FN + 1!	F1	F1
FN + 2@	F2	F2
FN + 3#	F3	F3
FN + 4¥	F4	F4
FN + 5%	F5	F5
FN + 6^	F6	F6
FN + 7&	F7	F7
FN + 8*	F8	F8
FN + 9(F9	F9
FN + 0)	F10	F10
FN + "-_ "	F11	F11
FN + "+="	F12	F12
FN + ESC	`	`
FN + SHIFT + ESC	~	~

FN + pgUp	Prtsc	Prtsc
FN + pgDn	Pause	Pause
FN + HOME	Ins	Ins
FN + DEL	End	End

Регулювання підсвічуванням

Комбінація клавіш	Опис функції	Примітки
FN +	Перемикання ефектів підсвітки	22 ефекти: Веселка → Червоний → Помаранчевий → Жовтий → Зелений → Бірюзовий → Синій → Фіолетовий → Білий
FN + →	Перемикання кольору підсвітки	Увімк./Вимк. або режим енергозбереження
FN + X	Перемикач підсвітки / Режим енергозбереження	5 рівнів, біле світло блимає 3x
FN + ↑	Збільшити яскравість	5-рівневе регулювання
FN + ↓	Зменшити яскравість	5-рівневе регулювання
FN + ←	Регулювання напрямку світлового ефекту	Змінити напрямок світлового ефекту
FN + [{	Зменшити швидкість	5 кроків
FN +]}	Збільшити швидкість	5 кроків

Додаток для клавіатури

1. Перейдіть на веб-сайт виробника за допомогою QR-коду.
2. Встановіть офіційний додаток на свій комп'ютер.
3. Запустіть додаток і почніть ним користуватися.



Download
PC Software

Застереження

- Не розбирайте пристрій та не намагайтеся виконати його обслуговування самостійно.
- Уникайте перегріву і не використовуйте пристрій у середовищі з підвищеною температурою.
- Не допускайте потрапляння на виріб рідини.

Порушення правил експлуатації може призвести до втрати працездатності продукту та втрати гарантії.

Спасибо, что выбрали Proove Gaming! Пожалуйста, внимательно прочитайте руководство пользователя перед использованием продукта.

Параметры продукта

Материал: алюминий
 Материал кейкапов: PBT
 Количество клавиш: 68
 Тип переключателей: KTT AquaPrime Magnetic
 Срок службы клавиш: 100 миллионов нажатий
 Время отклика: 8000Гц/с
 Рабочее напряжение: 5V
 Порт: Type-C
 Длина кабеля: 1.6м
 Совместимые ОС: Windows, Linux, MacOS
 Размер продукта: 314x110x40мм
 Вес: 1245г

Комплектация

- Клавиатура x1
- Кабель Type-C (1.6м) x1
- Брелок x1
- Гарантийный талон x1
- Руководство пользователя x1
- Наклейки x1

Детали продукта

1. Крепление для брелка
2. Type-C



Эксплуатация продукта

Подключите клавиатуру к USB-порту компьютера с помощью прилагаемого кабеля.

Управление FN

Комбинация клавиш	Совместимость с Windows	Совместимость с macOS
FN + Пробел	Удерживай 3 сек., чтобы восстановить заводские настройки	Примечание: клавиши мигают 3× белым
FN + A	Переключиться на систему Mac	По умолчанию WIN, белый свет мигает 3×
FN + S	Переключиться на систему Windows (1 = F1–F12)	Стандартно: цифровая клавиатура
FN + Left CTRL	Переключение между F1–F12	Нажми снова, чтобы вернуть
FN + L_Win	Заблокировать клавишу Win	Функция недоступна в macOS
FN + 1!	F1	F1
FN + 2@	F2	F2
FN + 3#	F3	F3
FN + 4¥	F4	F4
FN + 5%	F5	F5
FN + 6^	F6	F6
FN + 7&	F7	F7
FN + 8*	F8	F8
FN + 9(F9	F9
FN + 0)	F10	F10
FN + "-_ "	F11	F11
FN + "+="	F12	F12
FN + ESC	`	`
FN + SHIFT + ESC	~	~

FN + pgUp	Prtsc	Prtsc
FN + pgDn	Pause	Pause
FN + HOME	Ins	Ins
FN + DEL	End	End

Управление подсветкой

Комбинация клавиш	Описание функции	Примечания
FN +	Переключение эффектов подсветки	22 эффекта: Радуга → Красный → Оранжевый → Жёлтый → Зелёный → Бирюзовый → Синий → Фиолетовый → Белый
FN + →	Переключение цвета подсветки	Вкл./Выкл. или режим энергосбережения
FN + X	Переключатель подсветки / Режим энергосбережения	5 уровней, белый свет мигает 3x
FN + ↑	Увеличить яркость	5-уровневая регулировка
FN + ↓	Уменьшить яркость	5-уровневая регулировка
FN + ←	Регулировка направления светового эффекта	Изменение направления распространения светового эффекта
FN + [{	Уменьшить скорость	5 шагов
FN +]}	Увеличить скорость	5 шагов

Приложение для клавиатуры

1. Перейдите на веб-сайт производителя, используя QR-код.
2. Установите официальное приложение на свой компьютер.
3. Запустите приложение и начните его использовать.



Download
PC Software

Предостережение

- Не разбирайте устройство и не пытайтесь отремонтировать его самостоятельно.
- Избегайте перегрева и не используйте устройство в условиях высокой температуры.
- Не допускайте попадания жидкостей на изделие.

Нарушение правил эксплуатации может привести к потере работоспособности продукта и потере гарантии.

WARNING Please follow the above safety instructions otherwise it will cause fire, electric shock, damage or other damage.



Shenzhen Anyway Technology Co., Ltd.
27th Floor, Building 1, Huaqiang Kechuang Plaza,
Futian District, Shenzhen, China
Designed by Proove Gaming. Made in China



Join Proove on
social media!